











Phonologie


- Exercices sur le son (c) écrit « q k ch »:





13  Ecris les syllabes manquantes que nu qué pi

• qu  la   il est 

 Ecris les syllabes manquantes. que bri le ar quin


• qu  des   

 Ecris les syllabes manquantes. pi ké kart

• k  un   le 

2 Lis et écris les mots dans le tableau.

barque – koala – glace – Zékéyé – canapé – anorak – prince – coq – sac – Afrique – placard – kangourou – chat – avec – cinq

	9 [k]			9 [k]
 c	k	qu	q	c

Lecture

- Lire l'histoire de Taoki p 94 p 95

Production d'écrit

- Décris la scène que tu vois dans le livre. Que vois-tu ?

Calcul mental

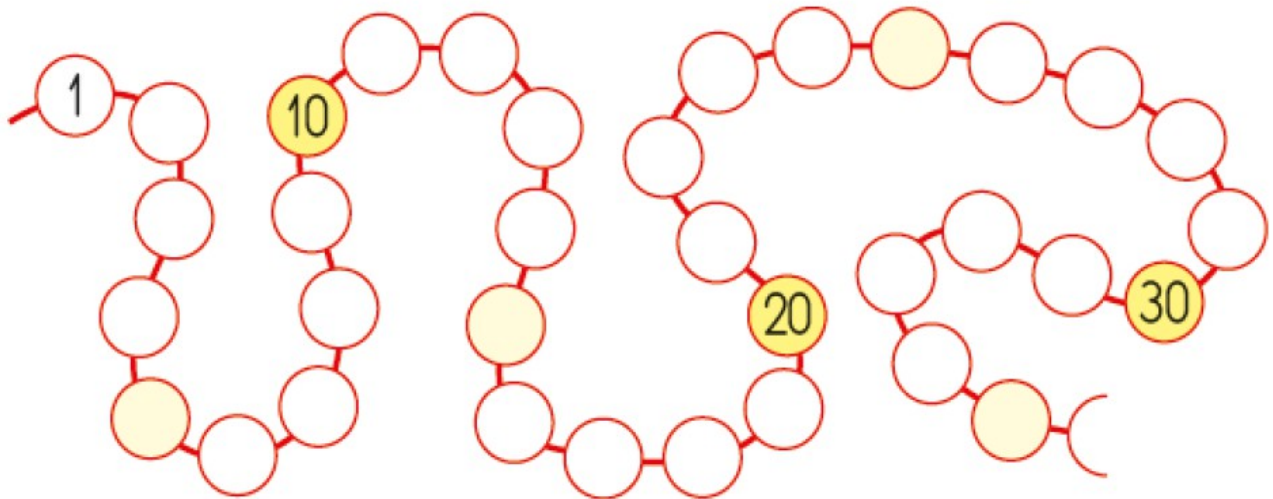
- Le jeu du furet, dit tous les nombres de 15 à 39, le plus vite possible.
- Le jeu du furet, dit tous les nombres de 5 à 25, le plus vite possible.
- Compte le plus loin possible (maximum jusqu'à 100).

Numération

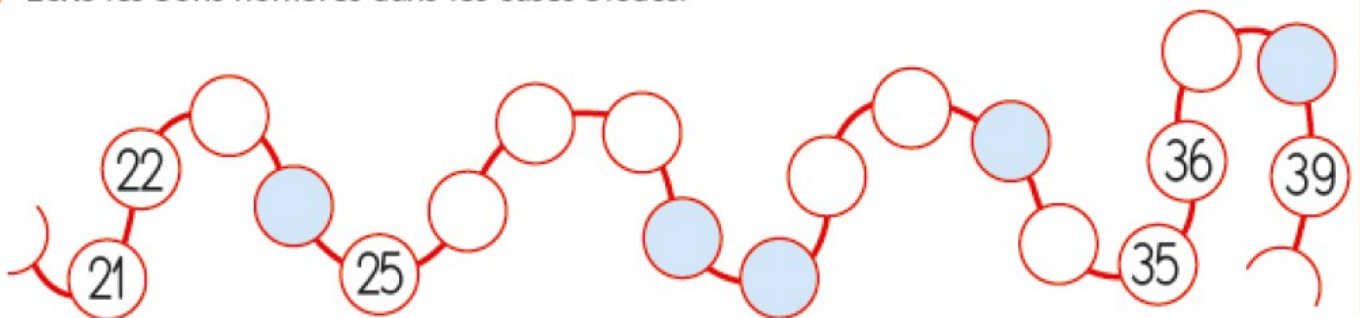
Suite des nombres jusqu'à 39

2 Écris ces nombres à leur place sur la file.

8 13 19 25 26 33



3 Écris les bons nombres dans les cases bleues.



Écris les chiffres manquants dans la liste



- 10 11 15 17 18 19 20 24 25 26 27 30 32 34 35 36 37 39
- 25 26 27 28 30 31 32 33 34 35 37 38 39 40 41 43 44 45
- 0 5 10 15 20 25 30

Questionner le monde

- Rappel de la leçon
- **Le jour** c'est le moment de la journée où le soleil nous éclaire .Quand le soleil se couche, c'est **la nuit**.
- Quand **le soleil éclaire** la Terre, c'est **le jour**. Quand **le soleil n'éclaire plus** la Terre, c'est **la nuit**. Le jour et la nuit se suivent sans cesse. Quand il fait jour ici, il fait nuit de l'autre côté de la Terre.
- Quand **le soleil se lève** le matin, on dit que c'est **l'aube**. Quand **il se couche** le soir, on dit que c'est **le crépuscule**.

- Lien vidéo éducative :
- <https://youtu.be/4WsXT5inzDg>
Cycle du jour et de la nuit, vidéo de 3 min.

- Exercice : Lis ces phrases et dit s'il s'agit du jour ou de la nuit.
- Il y a du monde dans les rues.
- Le soleil brille.
- Le ciel est tout noir et on voit la lune.
- Beaucoup de personnes dorment.
- Tout le monde est couché dans son lit.
- C'est le matin et je mange mon petit déjeuner.
- Tous les enfants attendent devant le portail de l'école.
- Les enfants rentrent chez eux pour prendre leur goûter.
- C'est le soir et maman et papa me disent « Bonne nuit ».



1 - Trouve les différences entre les deux dessins: ce qu'on voit le jour, ce qu'on voit la nuit.

- Défi du jour : Prend deux photos de la fenêtre de ta chambre, une de nuit et une de jour. Et envoie les aux maîtresses.