










# Jour 13

## Phonologie

Exercice 1 : abricot – écrire – dromadaire – fromage – agrafeuse – promeneur – calculatrice - chèvre

*J. Gruyer*

 **Coche** la case quand tu entends les sons demandés

<div style="border: 1px solid black; padding: 5px; display: inline-block;">br</div>  <div style="border: 1px solid black; width: 40px; height: 20px; display: inline-block; text-align: center;">X</div>	<div style="border: 1px solid black; padding: 5px; display: inline-block;">cr</div>  <div style="border: 1px solid black; width: 40px; height: 20px; display: inline-block; text-align: center;">X</div>	<div style="border: 1px solid black; padding: 5px; display: inline-block;">dr</div>  <div style="border: 1px solid black; width: 40px; height: 20px; display: inline-block; text-align: center;">X</div>	<div style="border: 1px solid black; padding: 5px; display: inline-block;">fr</div>  <div style="border: 1px solid black; width: 40px; height: 20px; display: inline-block; text-align: center;">X</div>
<div style="border: 1px solid black; padding: 5px; display: inline-block;">gr</div>  <div style="border: 1px solid black; width: 40px; height: 20px; display: inline-block; text-align: center;">X</div>	<div style="border: 1px solid black; padding: 5px; display: inline-block;">pr</div>  <div style="border: 1px solid black; width: 40px; height: 20px; display: inline-block; text-align: center;">X</div>	<div style="border: 1px solid black; padding: 5px; display: inline-block;">tr</div>  <div style="border: 1px solid black; width: 40px; height: 20px; display: inline-block; text-align: center;">X</div>	<div style="border: 1px solid black; padding: 5px; display: inline-block;">vr</div>  <div style="border: 1px solid black; width: 40px; height: 20px; display: inline-block; text-align: center;">X</div>

Exercice 2 : un livre – des crêpes – une cravate – un crocodile.

## Numération

Exercice 1 :

**Jeu 1** : non

**Jeu 2** : oui

**Jeu 3** : 2

**Jeu 4** : 1

**Jeu 5** : 2

Exercice 2 : il faut juste faire attention que votre enfant ne réalise pas 2 fois la même combinaison même en changeant l'ordre des cartes !

## Questionner le monde

Questions :

- Il manque : naître et se reproduire
- Êtres vivants : lapin, plante, Sara
- Non vivants : cartable

	A	B	C	D
se déplace				X
grandit	X			X
se reproduit	X			X
a besoin d'eau et de nourriture	X			X
meurt	X			X